Label 1

70086216550x3

90mm

100mm

- — — - Print Bleed Line (2mm)
——— Die Cut Line
Text Safety Line (3mm From Die Line).

Front

90mm

1

6

סִיפֵּרִין לתברואה

לקטילת חרקים זוחלים ומעופפים

תיקן אמריקאי	תיקן גרמני	נמלים
לטיפול בבתים, מבנים, מערכות ביוב וניקוז.	לטיפול בבתים ומבנים.	לטיפול בבית ובחצר בריסוס ישיר לקינים, משטחים ומסלולי ההליכה

פרעוש	זבובים	יתושים
לטיפול בבתים וחצרות באזורי הנגיעות.	לטיפול בבתים וחצרות: לבוגרים טיפול באזורי המנוחה. לרימות טיפול באזורי הדגירה.	לטיפול בבתים וחצרות: לבוגרים: טיפול באזורי הנגיעות. לזחלים והגלמים טיפול באזורי הדגירה.

אל תיגע לפני שקראת והבנת את כל אמצעי הזהירות!
לשימוש נכון ובטוח קרא בעיון את התווית!

להגנת הצומח והסביבה בע"מ
ריימי RIMI SINCE 1922 משנת
טל. 03-9221551,

77mm

5

אזהרות לאדם: החומר מזיק בבליעה, מגרה את העיניים, דרכי הנשימה והעור. עלול לגרום לנזק חמור לעיניים, עלול לגרום לתחושת נימול.

סיכונים לסביבה: רעיל לדגים ולבעלי חיים מימיים אחרים. אין לרסס ליד מקווי מים, עלול לגרום לנזקים ארוכי טווח לסביבה המימית. רעיל לדבורים. דליק.

הוראות שימוש:

לפני השימוש בדוק את השפעת התרסיס על המשטח המרוסס.

לקטילת זחלי יתושים: הכן תמיסה של 0.1-0.2% חומר פעיל (5-10 סמ"ק תכשיר ל-1 ליטר מים)

המזיק	כמות תכשיר לדונם	הערות
זחלי יתושים במקווי מים מזוהמים בלבד.	200-400 סמ"ק	המינון הגבוה מתאים לדגירה צפופה

המזיק	מינון חו"פ	כמות תכשיר ל-10 ליטר מים	הערות
זבובים, יתושים וחרקים מעופפים	0.1%	50 מ"ל	אפשר להוסיף סוכר כפתיון רעיל לזבובים.
תיקנים, נמלים, פרעושים וחרקים זוחלים אחרים	0.1%-0.2%	50-100 מ"ל	הריכוז הגבוה במקרים של נגיעות קשה

לקטילת חרקים מעופפים: רסס את התמיסה על הרצפה, לאורך הקירות, רצפות המבנים ובכל המקומות בהם חונים החרקים המעופפים, ליטר תרסיס מספיק לטיפול בשטח של 20 מ"ר.

לקטילת תיקנים, נמלים וחרקים זוחלים: רסס את התמיסה על הרצפה לאורך הקירות מתחת לכיורים, בתוך ביובים, ובכל מקום מסתור אחר של החרקים, 5 ליטר תרסיס מספיקים לכיסוי 100 מ"ר שטח מטופל.

בשטח של הכן תמיסה בריכוז של 0.20% - 0.15% ח"פ ורסס על הרצפה, לאורך קירות, מתחת לכיורים, בתוך ביובים ובכל מקום מסתור אחר של החרקים.

לקטילת פרעושים: להתמודדות מוצלחת עם מפגע פרעושים חיוני לטפל בחיות בתכשיר נגד פרעושים, ככל הניתן יש לסלק את הדרגות הצעירות באמצעות שאיבת אבק יסודית ולמנוע כניסה של חתולים למקלטים ולחתלים שמותחת למבנים.

ורסס במינון של כ-1 ליטר תרסיס ל -25 מ"ר מים: מתאים לטיפול במים שעומקם הממוצע 0.5 מטר: יש להגדיל או להקטין את המינון באופן תואם לעומק המים. השתמש בציוד ריסוס מקובל. מלא שליש דלי או מיכל אחר במים, הוסף את הכמות הדרושה של סיפרין לתברואה, הכנס למרסס תוך ערבוב עד לנפח הסופי. יש לדאוג מראש למניעת צמחייה, דפנות תלולים, ללא מפרצונים וזרימה שוטפת, במידה ונותרה צמחייה צפופה, יש להחדיר את התרסיס במנות מוגברות ובלחץ חזק ובנפח תרסיס המבטיח כיסוי מושלם. אין להשתמש באותה קבוצת רעלים לקטילת זחלים ובוגרים.

76mm

4

אזהרות לאדם: החומר מזיק בבליעה, מגרה את העיניים, דרכי הנשימה והעור. עלול לגרום לנזק חמור לעיניים, עלול לגרום לתחושת נימול.

סיכונים לסביבה: רעיל לדגים ולבעלי חיים מימיים אחרים. אין לרסס ליד מקווי מים, עלול לגרום לנזקים ארוכי טווח לסביבה המימית. רעיל לדבורים. דליק.

הוראות שימוש:

לפני השימוש בדוק את השפעת התרסיס על המשטח המרוסס.

לקטילת זחלי יתושים: הכן תמיסה של 0.1-0.2% חומר פעיל (5-10 סמ"ק תכשיר ל-1 ליטר מים)

המזיק	כמות תכשיר לדונם	הערות
זחלי יתושים במקווי מים מזוהמים לבלבד.	200-400 סמ"ק	המינון הגבוה מתאים לדגירה צפופה

המזיק	מינון חו"פ	כמות תכשיר ל-10 ליטר מים	הערות
זבובים, יתושים וחרקים מעופפים	0.1%	50 מ"ל	אפשר להוסיף סוכר כפתיון רעיל לזבובים.
תיקנים, נמלים, פרעושים וחרקים זוחלים אחרים	0.1%-0.2%	50-100 מ"ל	הריכוז הגבוה במקרים של נגיעות קשה

לקטילת חרקים מעופפים: רסס את התמיסה על הרצפה, לאורך הקירות, רצפות המבנים ובכל המקומות בהם חונים החרקים המעופפים, ליטר תרסיס מספיק לטיפול בשטח של 20 מ"ר.

לקטילת תיקנים, נמלים וחרקים זוחלים: רסס את התמיסה על הרצפה לאורך הקירות מתחת לכיורים, בתוך ביובים, ובכל מקום מסתור אחר של החרקים, 5 ליטר תרסיס מספיקים לכיסוי 100 מ"ר שטח מטופל.

בשטח של הכן תמיסה בריכוז של 0.20% - 0.15% ח"פ ורסס על הרצפה, לאורך קירות, מתחת לכיורים, בתוך ביובים ובכל מקום מסתור אחר של החרקים.

לקטילת פרעושים: להתמודדות מוצלחת עם מפגע פרעושים חיוני לטפל בחיות בתכשיר נגד פרעושים, ככל הניתן יש לסלק את הדרגות הצעירות באמצעות שאיבת אבק יסודית ולמנוע כניסה של חתולים למקלטים ולחתלים שמותחת למבנים.

לפני ביצוע הריסוס בתכשיר יש:

1. לוודא שחיות מחמד טופלו כנגד פרעושים בתכשיר וטרינרי.
2. לבצע או לוודא שבוצעה שאיבת אבק יסודית באמצעות שואב אבק בעל כוח שאיבה חזק. יש לבצע את פעולת השאיבה על כל המשטחים ובכלל זה מקומות המרבץ של בעלי החיים, על ומתחת לשטיחים, ספות וכריהוט אחר. יש להקפיד ולהגיע לכל הרווחים שבין כריות הריפוד של ספות וכורסאות ובין הריפוד והמסגרת. מיד בסיום השאיבה יש להעביר את תכולת השואב לשקית לרססה ולהשליכה.
3. במקרה של מפגע שמקורו במקלט יש לוודא שבוצעו פעולות למניעת חזרה של חתולים ושהמקום פונה מחפצים.

76mm

Back

3

סִיפֵּרִין לתברואה

לקטילת חרקים זוחלים ומעופפים

תיקן אמריקאי	תיקן גרמני	נמלים
לטיפול בבתים, מבנים, מערכות ביוב וניקוז.	לטיפול בבתים ומבנים.	לטיפול בבית ובחצר בריסוס ישיר לקינים, משטחים ומסלולי ההליכה

פרעוש	זבובים	יתושים
לטיפול בבתים וחצרות באזורי הנגיעות.	לטיפול בבתים וחצרות: לבוגרים טיפול באזורי המנוחה. לרימות טיפול באזורי הדגירה.	לטיפול בבתים וחצרות: לבוגרים: טיפול באזורי הנגיעות. לזחלים והגלמים טיפול באזורי הדגירה.

אל תיגע לפני שקראת והבנת את כל אמצעי הזהירות!
לשימוש נכון ובטוח קרא בעיון את התווית!

להגנת הצומח והסביבה בע"מ
ריימי RIMI SINCE 1922 משנת
טל. 03-9221551,

2

4. אין לרסס כורסאות ספות מזרונים וכל ריפוד אחר או מקום המיועד לשישיבה או לשכיבה.

ריסוס בתוך הבית: רסס עד הרטבה את כל המקומות בהם עלולים להימצא פרעושים ובכלל זה משטחים, פנלים, סדקים וחריצים. יש להקפיד במיוחד לרסס משטחים חשוכים כגון אלה הנמצאים מתחת לריהוט ואת סביבת מקומות המרבץ של בעלי החיים.

ריסוס מקלטים: רסס את כל המשטחים עד הרטבה מלאה.

ריסוס מחוץ לבית: רסס עד הרטבה מלאה את הקרקע בכל מקום בו מצויים פרעושים או עלולים להתפתח פרעושים. במיוחד יש להקפיד על ריסוס המקומות בהם בעלי חיים נוהגים לרבוץ. יש להקפיד ולהגיע עם הריסוס גם לכל החללים שמתחת למבנים. אין לרסס חול בארגזי חול בהם משחקים ילדים. חול נגוע יש לפנות, לרסס ביסודיות עד הרטבה מלאה ולהעביר מיד למקום בו לא נמצאים ילדים. ניתן לרסס את דפנות ארגז החול לאחר פינוי החול. **רק בריסוס פרעושים יש להרחיק את בע"ח למשך 12 שעות מהשטח.**

טיפול חוזר: לאור העמידות של שלב הגולם לחומרי ההדברה, שבועיים לאחר הריסוס יש לבצע ניטור ובמידת הצורך לחזור על הפעולה.

כניסה מחדש: ניתן להיכנס לשטח המרוסס לאחר התייבשות התרסיס ואוורור המקום ולא פחות משש שעות לאחר הריסוס.

אמצעי בטיחות ומיגון: אין לרסס ישירות על בעלי חיים, מזון, כלים ומשטחים להכנת מזון. כסה מזון, ציוד מזון וכלי אוכל, לפני הריסוס. יש לפנות או לכסות אקווריומים לפני הריסוס. המנע ממגע התכשיר עם הפנים, העיניים והעור. המנע מלשאוף את ענן התרסיס. אין לאכול או לעשן בזמן הריסוס. אין לרסס בסמוך לאש דולקת או למקורות אש. לאחר הריסוס רחץ ידיך והחלף בגוף חשופים וכבס את בגדי העבודה בנפרד מהכביסה הכללית.

מיגון אישי: בעת השימוש בתכשיר יש להשתמש בציוד מגן אישי הכולל בגדי עבודה ארוכים, נעליים גבוהות סגורות, כפפות (לפי תקן EN374/3) משקפי מגן (לפי תקן EN166) ומסכת חצי פנים (לפי תקן EN-140) עם מסנן משולב (לפי תקן EN14387) מסוג ABEK-2/P3.

עזרה ראשונה:

- במקרה של מגע בעור- הסר מיד בגדים ונעליים נגועים אלא אם נדבקו לעור. שטוף עם כמויות גדולות של מים במשך 10 דקות לפחות . במידת הצורך הפנה לטיפול רפואי.
- במקרה של מגע בעיניים - שטוף מיד במים במשך 15 דקות לפחות (עיניים פקוחות) ופנה לטיפול רפואי.
- במקרה של בליעה - אין לגרום להקאה, אם הנפגע בהכרה השקה במים. הפנה לטיפול רפואי בהקדם האפשרי. אין להשקות נפגע חסר הכרה.
- במקרה של שאיפה - פנה את הנפגע מאתר החשיפה למקום מאוורר. הושב / השכב את הנפגע במנוחה. אם הנפגע מתקשה בנשימה, הושיבו זקוף ובמידת האפשר תן חמצן. אם הנפגע חסר הכרה, בצע החייאה. הפנה מיד לטיפול רפואי.

אם אתה חש ברע או יש חשד להרעלה, פנה מיד למרכז הארצי למידע בהרעלות של משרד הבריאות בקריה הרפואית רמב"ם, או לרופא עם תווית התכשיר. טלפון המרכז הארצי למידע בהרעלות של משרד הבריאות בקריה הרפואית רמב"ם: 04-7771900

אין למכור תכשיר זה למי שאיננו בעל היתר רעלים או מחזיק ברישיון מדביר בתוקף מאת המשרד להגנת הסביבה. השימוש והיישום של התכשיר מותרים אך ורק למחזיקים ברישיון מדביר בתוקף ובהתאם לתנאים ברישיונו .

המשרד להגנת הסביבה קבע כי שימוש בתכשיר זה בניגוד להוראות התווית עלול לסכן את בריאות הציבור, המשתמש ואת איכות הסביבה ומהווה עבירה על החוק.

אחסון: יש לאחסן את התכשיר במקום נעול, המיועד לחומרי הדברה ולמנוע גישה של ילדים ושל אנשים אחרים, שאינם מורשים להשתמש בתכשיר. אחסון התכשיר יעשה בארזיתו המקורית בלבד.

טיפול בארזיות ריקות: שטוף את הארזיה היטב, לפחות 3 פעמים או במתקן שטיפה בלחץ מים. שפוך את התשטיף אל מיכל המרסס. נקב וסחוץ את הארזיה השטופה והשלך אותה למיכל האשפה או לאתר פסולת.

90mm

1

2

סִיפֵּרִין

מחוקק מסתחב

למאבקי הרעלים בלבד

בחוקי: 20% סיפרמטרין (פיריתרויד)
מתיב אנטי-מיקרוביאלי
לבידוד הנגיעות, הבעיות, הטחבים, הפטריות ומפטיות אחרות.

לא תלמס בגל לא תקרא ותבינו כל ומלל לחרוג!

אזהרות לאדם: מסוכן בבליעה, מגרה את העיניים, דרכי הנשימה והעור. עלול לגרום לנזק חמור לעיניים, עלול לגרום לתחושת נימול.

סיכונים לסביבה: רעיל לדגים ולבעלי חיים מימיים אחרים. אין לרסס ליד מקווי מים, עלול לגרום לנזקים ארוכי טווח לסביבה המימית. רעיל לדבורים. דליק.

הוראות שימוש:

לפני השימוש בדוק את השפעת התרסיס על המשטח המרוסס.

לקטילת זחלי יתושים: הכן תמיסה של 0.1-0.2% חומר פעיל (5-10 סמ"ק תכשיר ל-1 ליטר מים)

המזיק	כמות תכשיר לדונם	הערות
זחלי יתושים במקווי מים מזוהמים לבלבד.	200-400 סמ"ק	המינון הגבוה מתאים לדגירה צפופה

המזיק	מינון חו"פ	כמות תכשיר ל-10 ליטר מים	הערות
זבובים, יתושים וחרקים מעופפים	0.1%	50 מ"ל	אפשר להוסיף סוכר כפתיון רעיל לזבובים.
תיקנים, נמלים, פרעושים וחרקים זוחלים אחרים	0.1%-0.2%	50-100 מ"ל	הריכוז הגבוה במקרים של נגיעות קשה

לקטילת חרקים מעופפים: רסס את התמיסה על הרצפה, לאורך הקירות, רצפות המבנים ובכל המקומות בהם חונים החרקים המעופפים, ליטר תרסיס מספיק לטיפול בשטח של 20 מ"ר.

לקטילת תיקנים, נמלים וחרקים זוחלים: רסס את התמיסה על הרצפה לאורך הקירות מתחת לכיורים, בתוך ביובים, ובכל מקום מסתור אחר של החרקים, 5 ליטר תרסיס מספיקים לכיסוי 100 מ"ר שטח מטופל.

בשטח של הכן תמיסה בריכוז של 0.20% - 0.15% ח"פ ורסס על הרצפה, לאורך קירות, מתחת לכיורים, בתוך ביובים ובכל מקום מסתור אחר של החרקים.

לקטילת פרעושים: להתמודדות מוצלחת עם מפגע פרעושים חיוני לטפל בחיות בתכשיר נגד פרעושים, ככל הניתן יש לסלק את הדרגות הצעירות באמצעות שאיבת אבק יסודית ולמנוע כניסה של חתולים למקלטים ולחתלים שמותחת למבנים.

לפני ביצוע הריסוס בתכשיר יש:

1. לוודא שחיות מחמד טופלו כנגד פרעושים בתכשיר וטרינרי.
2. לבצע או לוודא שבוצעה שאיבת אבק יסודית באמצעות שואב אבק בעל כוח שאיבה חזק. יש לבצע את פעולת השאיבה על כל המשטחים ובכלל זה מקומות המרבץ של בעלי החיים, על ומתחת לשטיחים, ספות וכריהוט אחר. יש להקפיד ולהגיע לכל הרווחים שבין כריות הריפוד של ספות וכורסאות ובין הריפוד והמסגרת. מיד בסיום השאיבה יש להעביר את תכולת השואב לשקית לרססה ולהשליכה.
3. במקרה של מפגע שמקורו במקלט יש לוודא שבוצעו פעולות למניעת חזרה של חתולים ושהמקום פונה מחפצים.

76mm

3

סִיפֵּרִין לתברואה

לקטילת חרקים זוחלים ומעופפים

תיקן אמריקאי	תיקן גרמני	נמלים
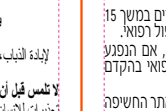		
לטיפול בבתים, מבנים, מערכות ביוב וניקוז.	לטיפול בבתים ומבנים.	לטיפול בבית ובחצר בריסוס ישיר לקינים, משטחים ומסלולי ההליכה

פרעוש	זבובים	יתושים
	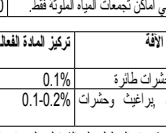	
לטיפול בבתים וחצרות באזורי הנגיעות.	לטיפול בבתים וחצרות: לבוגרים טיפול באזורי המנוחה. לרימות טיפול באזורי הדגירה.	לטיפול בבתים וחצרות: לבוגרים: טיפול באזורי הנגיעות. לזחלים והגלמים טיפול באזורי הדגירה.

אל תיגע לפני שקראת והבנת את כל אמצעי הזהירות!
לשימוש נכון ובטוח קרא בעיון את התווית!

להגנת הצומח והסביבה בע"מ
ריימי RIMI SINCE 1922 משנת
טל. 03-9221551,

4

סִיפֵּרִין

מחוקק מסתחב

למאבקי הרעלים בלבד

בחוקי: 20% סיפרמטרין (פיריתרויד)
מתיב אנטי-מיקרוביאלי
לבידוד הנגיעות, הבעיות, הטחבים, הפטריות ומפטיות אחרות.

לא תלמס בגל לא תקרא ותבינו כל ומלל לחרוג!

אזהרות לאדם: מסוכן בבליעה, מגרה את העיניים, דרכי הנשימה והעור. עלול לגרום לנזק חמור לעיניים, עלול לגרום לתחושת נימול.

סיכונים לסביבה: רעיל לדגים ולבעלי חיים מימיים אחרים. אין לרסס ליד מקווי מים, עלול לגרום לנזקים ארוכי טווח לסביבה המימית. רעיל לדבורים. דליק.

הוראות שימוש:

לפני השימוש בדוק את השפעת התרסיס על המשטח המרוסס.

לקטילת זחלי יתושים: הכן תמיסה של 0.1-0.2% חומר פעיל (5-10 סמ"ק תכשיר ל-1 ליטר מים)

המזיק	כמות תכשיר לדונם	הערות
זחלי יתושים במקווי מים מזוהמים לבלבד.	200-400 סמ"ק	המינון הגבוה מתאים לדגירה צפופה

המזיק	מינון חו"פ	כמות תכשיר ל-10 ליטר מים	הערות
זבובים, יתושים וחרקים מעופפים	0.1%	50 מ"ל	אפשר להוסיף סוכר כפתיון רעיל לזבובים.
תיקנים, נמלים, פרעושים וחרקים זוחלים אחרים	0.1%-0.2%	50-100 מ"ל	הריכוז הגבוה במקרים של נגיעות קשה

לקטילת חרקים מעופפים: רסס את התמיסה על הרצפה, לאורך הקירות, רצפות המבנים ובכל המקומות בהם חונים החרקים המעופפים, ליטר תרסיס מספיק לטיפול בשטח של 20 מ"ר.

לקטילת תיקנים, נמלים וחרקים זוחלים: רסס את התמיסה על הרצפה לאורך הקירות מתחת לכיורים, בתוך ביובים, ובכל מקום מסתור אחר של החרקים, 5 ליטר תרסיס מספיקים לכיסוי 100 מ"ר שטח מטופל.

בשטח של הכן תמיסה בריכוז של 0.20% - 0.15% ח"פ ורסס על הרצפה, לאורך קירות, מתחת לכיורים, בתוך ביובים ובכל מקום מסתור אחר של החרקים.

לקטילת פרעושים: להתמודדות מוצלחת עם מפגע פרעושים חיוני לטפל בחיות בתכשיר נגד פרעושים, ככל הניתן יש לסלק את הדרגות הצעירות באמצעות שאיבת אבק יסודית ולמנוע כניסה של חתולים למקלטים ולחתלים שמותחת למבנים.

לפני ביצוע הריסוס בתכשיר יש:

1. לוודא שחיות מחמד טופלו כנגד פרעושים בתכשיר וטרינרי.
2. לבצע או לוודא שבוצעה שאיבת אבק יסודית באמצעות שואב אבק בעל כוח שאיבה חזק. יש לבצע את פעולת השאיבה על כל המשטחים ובכלל זה מקומות המרבץ של בעלי החיים, על ומתחת לשטיחים, ספות וכריהוט אחר. יש להקפיד ולהגיע לכל הרווחים שבין כריות הריפוד של ספות וכורסאות ובין הריפוד והמסגרת. מיד בסיום השאיבה יש להעביר את תכולת השואב לשקית לרססה ולהשליכה.
3. במקרה של מפגע שמקורו במקלט יש לוודא שבוצעו פעולות למניעת חזרה של חתולים ושהמקום פונה מחפצים.

76mm

3

סיבירין לבטחה הכללית

מחוקק מסתחב

לקטילת חרקים זוחלים ומעופפים

בחוקי: 20% סיפרמטרין (פיריתרויד)
מתיב אנטי-מיקרוביאלי
לבידוד הנגיעות, הבעיות, הטחבים, הפטריות ומפטיות אחרות.

לא תלמס בגל לא תקרא ותבינו כל ומלל לחרוג!

אזהרות לאדם: מסוכן בבליעה, מגרה את העיניים, דרכי הנשימה והעור. עלול לגרום לנזק חמור לעיניים, עלול לגרום לתחושת נימול.

סיכונים לסביבה: רעיל לדגים ולבעלי חיים מימיים אחרים. אין לרסס ליד מקווי מים, עלול לגרום לנזקים ארוכי טווח לסביבה המימית. רעיל לדבורים. דליק.

הוראות שימוש:

לפני השימוש בדוק את השפעת התרסיס על המשטח המרוסס.

לקטילת זחלי יתושים: הכן תמיסה של 0.1-0.2% חומר פעיל (5-10 סמ"ק תכשיר ל-1 ליטר מים)

המזיק	כמות תכשיר לדונם	הערות
זחלי יתושים במקווי מים מזוהמים לבלבד.	200-400 סמ"ק	המינון הגבוה מתאים לדגירה צפופה

המזיק	מינון חו"פ	כמות תכשיר ל-10 ליטר מים	הערות
זבובים, יתושים וחרקים מעופפים	0.1%	50 מ"ל	אפשר להוסיף סוכר כפתיון רעיל לזבובים.
תיקנים, נמלים, פרעושים וחרקים זוחלים אחרים	0.1%-0.2%	50-100 מ"ל	הריכוז הגבוה במקרים של נגיעות קשה

לקטילת חרקים מעופפים: רסס את התמיסה על הרצפה, לאורך הקירות, רצפות המבנים ובכל המקומות בהם חונים החרקים המעופפים, ליטר תרסיס מספיק לטיפול בשטח של 20 מ"ר.

לקטילת תיקנים, נמלים וחרקים זוחלים: רסס את התמיסה על הרצפה לאורך הקירות מתחת לכיורים, בתוך ביובים, ובכל מקום מסתור אחר של החרקים, 5 ליטר תרסיס מספיקים לכיסוי 100 מ"ר שטח מטופל.

בשטח של הכן תמיסה בריכוז של 0.20% - 0.15% ח"פ ורסס על הרצפה, לאורך קירות, מתחת לכיורים, בתוך ביובים ובכל מקום מסתור אחר של החרקים.

לקטילת פרעושים: להתמודדות מוצלחת עם מפגע פרעושים חיוני לטפל בחיות בתכשיר נגד פרעושים, ככל הניתן יש לסלק את הדרגות הצעירות באמצעות שאיבת אבק יסודית ולמנוע כניסה של חתולים למקלטים ולחתלים שמותחת למבנים.

לפני ביצוע הריסוס בתכשיר יש:

1. לוודא שחיות מחמד טופלו כנגד פרעושים בתכשיר וטרינרי.
2. לבצע או לוודא שבוצעה שאיבת אבק יסודית באמצעות שואב אבק בעל כוח שאיבה חזק. יש לבצע את פעולת השאיבה על כל המשטחים ובכלל זה מקומות המרבץ של בעלי החיים, על ומתחת לשטיחים, ספות וכריהוט אחר. יש להקפיד ולהגיע לכל הרווחים שבין כריות הריפוד של ספות וכורסאות ובין הריפוד והמסגרת. מיד בסיום השאיבה יש להעביר את תכולת השואב לשקית לרססה ולהשליכה.
3. במקרה של מפגע שמקורו במקלט יש לוודא שבוצעו פעולות למניעת חזרה של חתולים ושהמקום פונה מחפצים.

76mm

4

סיבירין לבטחה הכללית

מחוקק מסתחב

לקטילת חרקים זוחלים ומעופפים

בחוקי: 20% סיפרמטרין (פיריתרויד)
מתיב אנטי-מיקרוביאלי
לבידוד הנגיעות, הבעיות, הטחבים, הפטריות ומפטיות אחרות.

לא תלמס בגל לא תקרא ותבינו כל ומלל לחרוג!

אזהרות לאדם: מסוכן בבליעה, מגרה את העיניים, דרכי הנשימה והעור. עלול לגרום לנזק חמור לעיניים, עלול לגרום לתחושת נימול.

סיכונים לסביבה: רעיל לדגים ולבעלי חיים מימיים אחרים. אין לרסס ליד מקווי מים, עלול לגרום לנזקים ארוכי טווח לסביבה המימית. רעיל לדבורים. דליק.

הוראות שימוש:

לפני השימוש בדוק את השפעת התרסיס על המשטח המרוסס.

לקטילת זחלי יתושים: הכן תמיסה של 0.1-0.2% חומר פעיל (5-10 סמ"ק תכשיר ל-1 ליטר מים)

המזיק	כמות תכשיר לדונם	הערות
זחלי יתושים במקווי מים מזוהמים לבלבד.	200-400 סמ"ק	המינון הגבוה מתאים לדגירה צפופה

המזיק	מינון חו"פ	כמות תכשיר ל-10 ליטר מים	הערות
זבובים, יתושים וחרקים מעופפים	0.1%	50 מ"ל	אפשר להוסיף סוכר כפתיון רעיל לזבובים.
תיקנים, נמלים, פרעושים וחרקים זוחלים אחרים	0.1%-0.2%	50-100 מ"ל	הריכוז הגבוה במקרים של נגיעות קשה

לקטילת חרקים מעופפים: רסס את התמיסה על הרצפה, לאורך הקירות, רצפות המבנים ובכל המקומות בהם חונים החרקים המעופפים, ליטר תרסיס מספיק לטיפול בשטח של 20 מ"ר.

לקטילת תיקנים, נמלים וחרקים זוחלים: רסס את התמיסה על הרצפה לאורך הקירות מתחת לכיורים, בתוך ביובים, ובכל מקום מסתור אחר של החרקים, 5 ליטר תרסיס מספיקים לכיסוי 100 מ"ר שטח מטופל.

בשטח של הכן תמיסה בריכוז של 0.20% - 0.15% ח"פ ורסס על הרצפה, לאורך קירות, מתחת לכיורים, בתוך ביובים ובכל מקום מסתור אחר של החרקים.

לקטילת פרעושים: להתמודדות מוצלחת עם מפגע פרעושים חיוני לטפל בחיות בתכשיר נגד פרעושים, ככל הניתן יש לסלק את הדרגות הצעירות באמצעות שאיבת אבק יסודית ולמנוע כניסה של חתולים למקלטים ולחתלים שמותחת למבנים.

לפני ביצוע הריסוס בתכשיר יש:

1. לוודא שחיות מחמד טופלו כנגד פרעושים בתכשיר וטרינרי.
2. לבצע או לוודא שבוצעה שאיבת אבק יסודית באמצעות שואב אבק בעל כוח שאיבה חזק. יש לבצע את פעולת השאיבה על כל המשטחים ובכלל זה מקומות המרבץ של בעלי החיים, על ומתחת לשטיחים, ספות וכריהוט אחר. יש להקפיד ולהגיע לכל הרווחים שבין כריות הריפוד של ספות וכורסאות ובין הריפו